

PB 321

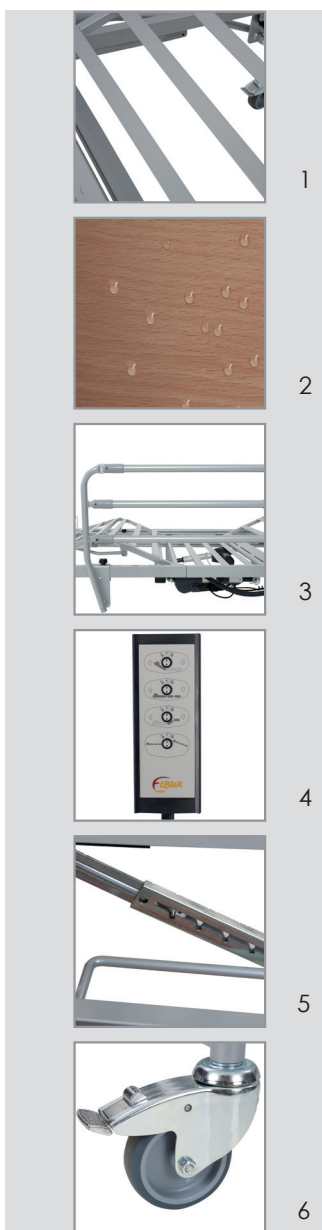


Łóżko PB 321 posiada wszystkie istotne funkcje, które zapewniają użytkownikowi komfort i bezpieczeństwo, a dzięki zastosowaniu wodoodpornych komponentów, łóżko to jest łatwe w utrzymaniu czystości i dezynfekcji.



Na zdjęciu: łóżko PB 321 w wykonaniu standardowym w kolorze buk. Akcesoria: szafka Rubens 1 w kolorze buk.

PB 321



Wykonanie standardowe

DETALE PRODUKTU:

1. Łatwe do utrzymania higieny leże
2. Wodoodporna płyta frontu
3. Metalowa składana barierka
4. Pilot z blokadą poszczególnych funkcji
5. Dodatkowa regulacja za pomocą rastomatu
6. Solidne koło z hamulcem

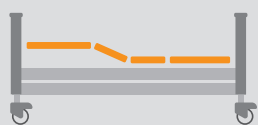
OPCJE:

zmiana długości leża • funkcja Trendelenburga

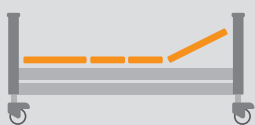
PODSTAWOWE DANE TECHNICZNE:

Bezpieczne obciążenie robocze:	175,0 kg
Maksymalna waga użytkownika:	140,0 kg
Regulacja wysokości leża:	od 40 do 80 cm
Regulacja segmentu oparcia pleców:	0 ÷ 70°
Regulacja segmentu oparcia podudzi:	0 ÷ 20°
Wymiary zewnętrzne długość × szerokość:	216 × 101 cm
Prześwit pod łóżkiem:	ok. 22 cm
Ciężar całkowity:	92,6 kg
Kółka jezdne:	100 mm z hamulcem

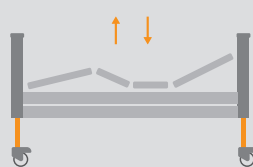
FUNKCJE:



REGULACJA
SEGMENTU NÓG



REGULACJA
SEGMENTU PLECÓW



REGULACJA
WYSOKOŚCI



POZYCJA
ANTY-TRENDELENBURGA