

PB 337




Łóżko PB 337 jest szczególnym łóżkiem do opieki długoterminowej, które w przeciwieństwie do klasycznych łóżek posiada możliwość opuszczenia krawędzi leża do poziomu ok. 23 cm. Niskie, dolne położenie leża ułatwia dostęp osobom z problemami z koordynacją ruchową i zwiększa bezpieczeństwo pacjenta nawet przy opuszczonych barierkach bocznych.



Na zdjęciu: łóżko PB 337 w wykonaniu standardowym w kolorze buk. Akcesoria: stolik Rubens 3 w kolorze buk.

PB 337



Wykonanie standardowe

DETALE PRODUKTU:

- | | |
|--|--|
| 1. Położenie leża 23 cm od podłogi | 4. Solidne koło z hamulcem |
| 2. Zabudowane napędy podnoszenia łóżka | 5. Pilot z blokadą poszczególnych funkcji |
| 3. Leże z regulacją twardości | 6. Dodatkowa regulacja za pomocą rastomatu |

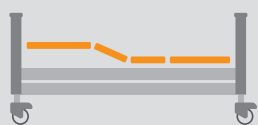
OPCJE:

zmiana wypełnienia leża • zmiana długości leża • zmiana kolorystyki

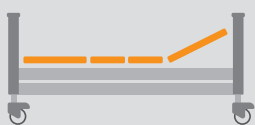
PODSTAWOWE DANE TECHNICZNE:

Bezpieczne obciążenie robocze:	175,0 kg
Maksymalna waga użytkownika:	140,0 kg
Regulacja wysokości leża:	od 23 do 63 cm
Regulacja segmentu oparcia pleców:	0 ÷ 70°
Regulacja segmentu oparcia podudzi:	0 ÷ 20°
Wymiary zewnętrzne długość × szerokość:	219 × 102 cm
Prześwit pod łóżkiem:	ok. 7 cm
Ciężar całkowity:	101,4 kg
Kółka jezdne:	100 mm z hamulcem

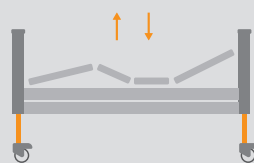
FUNKCJE:



REGULACJA
SEGMENTU NÓG



REGULACJA
SEGMENTU PLECÓW



REGULACJA
WYSOKOŚCI



POZYCJA
ANTY-TRENDELENBURGA